


Ente Público: HOSPITAL REGIONAL DE ALTA ESPECIALIDAD DE IXTAPALUCA

CONCEPTO	2019	CONCEPTO	2019
ACTIVO		PASIVO	
Activo Circulante		Pasivo Circulante	
Efectivo y Equivalentes	14,553,880.82	Cuentas por Pagar a Corto Plazo	119,551,816.41
Derechos a Recibir Efectivo o Equivalentes	20,005,120.50	Documentos por Pagar a Corto Plazo	
Derechos a Recibir Bienes o Servicios		Porción a Corto Plazo de la Deuda Pública a Largo Plazo	
Inventarios		Titulos y Valores a Corto Plazo	
Almacenes	116,856,472.22	Pasivos Diferidos a Corto Plazo	27,463,521.83
Estimación por Pérdida o Deterioro de Activos Circulantes	-2,381,783.41	Fondos y Bienes de Terceros en Garantía y/o Administración a Corto Plazo	
Otros Activos Circulantes		Provisiones a Corto Plazo	
		Otros Pasivos a Corto Plazo	
Total de Activos Circulantes	149,033,690.13	Total de Pasivos Circulantes	147,015,338.24
Activo No Circulante		Pasivo No Circulante	
Inversiones Financieras a Largo Plazo		Cuentas por Pagar a Largo Plazo	
Derechos a Recibir Efectivo o Equivalentes a Largo Plazo	9,479,804.76	Documentos por Pagar a Largo Plazo	
Bienes Inmuebles, Infraestructura y Construcciones en Proceso		Deuda Pública a Largo Plazo	
Bienes Muebles	205,687.04	Pasivos Diferidos a Largo Plazo	
Activos Intangibles		Fondos y Bienes de Terceros en Garantía y/o en Administración a Largo Plazo	
Depreciación, Deterioro y Amortización Acumulada de Bienes	-28,565.89	Provisiones a Largo Plazo	
Activos Diferidos			
Estimación por Pérdida o Deterioro de Activos no Circulares	-4,855,929.40		
Otros Activos no Circulantes			
Total de Activos No Circulantes	4,800,996.51	Total de Pasivos No Circulantes	147,015,338.24
		Total de Pasivo	147,015,338.24
Total del Activo	153,834,686.64	HACIENDA PÚBLICA/PATRIMONIO	
		Hacienda Pública/Patrimonio Contribuido	205,687.04
		Aportaciones	
		Donaciones de Capital	205,687.04
		Actualización de la Hacienda Pública/Patrimonio	
		Hacienda Pública/Patrimonio Generado	6,613,661.36
		Resultados del Ejercicio(Ahorro /Desahorro)	2,809,574.92
		Resultados de Ejercicios Anteriores	-70,088.41
		Revalúos	
		Reservas	
		Rectificaciones de Resultados de Ejercicios Anteriores	3,874,174.85
		Exceso o insuficiencia en la Actualización de la Hacienda Pública/Patrimonio	
		Resultado por Posición Monetaria	
		Resultado por Tenencia de Activos no Monetarios	
		Total Hacienda Pública/Patrimonio	6,819,348.40
		Total del Pasivo y Hacienda Pública/Patrimonio	153,834,686.64

Bajo protesta de decir verdad declaramos que los Estados Financieros y sus Notas son razonablemente correctos y responsabilidad del emisor.


Autorizó: LIC. OCTAVIO OLIVARES HERNÁNDEZ
DIRECTOR DE ADMINISTRACION Y FINANZAS


Elaboró: ING. JUAN MANUEL RIVERA GARRIDO
SUBDIRECTOR DE RECURSOS FINANCIEROS

Ente Público: HOSPITAL REGIONAL DE ALTA ESPECIALIDAD DE IXTAPALUCA

CONCEPTO	2019	CONCEPTO	2019
INGRESOS Y OTROS BENEFICIOS		GASTOS Y OTRAS PÉRDIDAS	
Ingresos de la Gestión	92,393,440.45	Gastos de Funcionamiento	1,035,936,048.53
Impuestos		Servicios Personales	273,431,706.39
Cuotas y Aportaciones de Seguridad Social		Materiales y Suministros	250,958,680.40
Contribuciones de Mejoras		Servicios Generales	511,545,661.74
Derechos		Transferencias, Asignaciones, Subsidios y Otras Ayudas	
Productos de Tipo Corriente		Transferencias internas y Asignaciones al Sector Público	
Aprovechamientos de Tipo Corriente		Transferencias al Resto del Sector Público	
Ingresos Por Venta de Bienes y Servicios	92,393,440.45	Subsidios y Subvenciones	
Ingresos no Comprendidos en las Fracciones de la Ley de		Ayudas Sociales	
Ingresos Causados en Ejercicios Fiscales Anteriores Pendientes de		Pensiones y Jubilaciones	
Liquidación o Pago		Transferencias a Fideicomisos, Mandatos y Contratos Análogos	
Participaciones, Aportaciones, Transferencias, Asignaciones,		Transferencias a la Seguridad Social	
Subsidios y Otras Ayudas	952,922,187.88	Donativos	
Participaciones y Aportaciones		Transferencias al Exterior	
Transferencias, Asignaciones, Subsidios y Otras Ayudas	952,922,187.88	Participaciones y Aportaciones	
Otros Ingresos y Beneficios	1,011,150.95	Participaciones	
Ingresos Financieros	270,428.90	Aportaciones	
Incremento por Variación de Inventarios	715,432.79	Convenios	
Disminución del Exceso de Estimaciones por Pérdida o Deterioro		Intereses, Comisiones y Otros Gastos de la Deuda Pública	
u Obsolescencia		Intereses de la Deuda Pública	
Disminución del Exceso de Provisiones		Comisiones de la Deuda Pública	
Otros Ingresos y Beneficios Varios	25,289.26	Gastos de la Deuda Pública	
Total de Ingresos y Otros Beneficios	1,046,326,779.28	Costo por Coberturas	
		Apoyos Financieros	
		Otros Gastos y Pérdidas Extraordinarias	7,581,155.83
		Estimaciones, Depreciaciones, Deterioros, Obsolescencia y	
		Amortizaciones	17,580.83
		Provisiones	
		Disminución de Inventarios	
		Aumento por Insuficiencia de Estimaciones por Pérdida o	
		Deterioro y Obsolescencia	
		Aumento por Insuficiencia de Provisiones	
		Otros Gastos	7,563,575.00
		Inversión Pública	
		Inversión Pública no Capitalizable	
		Total de Gastos y Otras Pérdidas	1,043,517,204.36
		Resultados del Ejercicio (Ahorro/Desahorro)	2,809,574.92

Bajo protesta de solemnidad declaramos que los Estados Financieros y sus Notas son razonablemente correctos y responsabilidad del emisor.

Autorizo: LIC. OCTAVIO OLIVARES HERNÁNDEZ
DIRECTOR DE ADMINISTRACION Y FINANZAS

Elaboró: ING. JUAN MANUEL RIVERA GARRIDO
SUBDIRECTOR DE RECURSOS FINANCIEROS

Ente Público: HOSPITAL REGIONAL DE ALTA ESPECIALIDAD DE IXTAPALUCA

CONCEPTO	2019	CONCEPTO	2019
Flujos de Efectivo de las Actividades de Operación		Flujos de Efectivo de las Actividades de inversión	
Origen	1,045,611,346.49	Origen	0.00
Impuestos		Bienes Inmuebles, Infraestructura y Construcciones en Proceso	
Cuotas y Aportaciones de Seguridad Social		Bienes Muebles	0.00
Contribuciones de Mejoras		Otros Origenes de Inversión	
Derechos		Aplicación	0.00
Productos de Tipo Corriente		Bienes Inmuebles, Infraestructura y Construcciones en Proceso	
Aprovechamientos de Tipo Corriente		Bienes Muebles	0.00
Ingresos Por Venta de Bienes y Servicios	92,393,440.45	Otras Aplicaciones de Inversión	
Ingresos no Comprendidos en las Fracciones de la Ley de		Flujos Netos de Efectivo por Actividades de Inversión	0.00
Ingresos Causados en Ejercicios Fiscales Anteriores Pendientes de			
Liquidación o Pago		Flujo de Efectivo de las Actividades de Financiamiento	
Participaciones y Aportaciones		Origen	299,735,644.77
Transferencias, Asignaciones, Subsidios y Otras Ayudas	952,922,187.88	Endeudamiento Neto	
Otros Origenes de Operación	295,718.16	Interno	
		Externo	
		Otros Origenes de Financiamiento	299,735,644.77
Aplicaciones	1,043,499,623.53	Aplicación	306,706,556.67
Servicios Personales	273,431,706.39	Servicios de la Deuda	
Materiales y Suministros	250,958,680.40	Inteno	
Servicios Generales	511,545,661.74	Externo	
Transferencias internas y Asignaciones al Sector Público		Otras Aplicaciones de Financiamiento	306,706,556.67
Transferencias al Resto del Sector Público		Flujos Netos de Efectivo por Actividades de Financiamiento	-6,970,911.90
Subsidios y Subvenciones		Incremento/Disminución Neta en el Efectivo y Equivalentes al	-4,859,188.94
Ayudas Sociales		Efectivo	
Pensiones y Jubilaciones		Efectivo y Equivalentes al Efectivo al Inicio del Ejercicio	19,413,069.76
Transferencias a Fideicomisos, Mandatos y Contratos Análogos		Efectivo y Equivalentes al Efectivo al Final del Ejercicio	14,553,880.82
Transferencias a la Seguridad Social			
Donativos			
Transferencias al Exterior			
Participaciones			
Aportaciones			
Convenios			
Otras Aplicaciones de Operación	7,563,575.00		
Flujos Netos de Efectivo por Actividades de Operación	2,111,722.96		

Bajo protesta de decir verdad declaramos que los Estados Financieros y sus Notas son razonablemente correctos y responsabilidad del emisor.

Autorizó: LIC. OCTAVIO OLIVARES HERNÁNDEZ
DIRECTOR DE ADMINISTRACION Y FINANZAS

Elaboró: ING. JUAN MANUEL RIVERA GARRIDO
SUBDIRECTOR DE RECURSOS FINANCIEROS

Ente Público: HOSPITAL REGIONAL DE ALTA ESPECIALIDAD DE IXTAPALUCA					
CONCEPTO	Origen	Aplicación	CONCEPTO	Origen	Aplicación
ACTIVO	237,786,665.30	109,753,928.38	PASIVO	66,825,749.24	-199,525,374.69
Activo Circulante	31,483,855.72	107,896,614.77	Pasivo Circulante	66,825,749.24	-199,525,374.69
Efectivo y Equivalentes	4,859,188.94		Cuentas por Pagar a Corto Plazo	66,825,749.24	
Derechos a Recibir Efectivo o Equivalentes	26,624,666.78		Documentos por Pagar a Corto Plazo		
Derechos a Recibir Bienes o Servicios			Porción a Corto Plazo de la Deuda Pública a Largo Plazo		
Inventarios			Titulos y Valores a Corto Plazo		
Almacenes		107,896,614.77	Pasivos Diferidos a Corto Plazo		-199,525,374.69
Estimación por Pérdida o Deterioro de Activos Circulares			Fondos y Bienes de Terceros en Garantía y/o Administración a Corto Plazo		
Otros Activos Circulares			Provisiones a Corto Plazo		
Activo No Circulante	206,302,809.58	1,857,313.61	Otros Pasivos a Corto Plazo		
Inversiones Financieras a Largo Plazo			Pasivo No Circulante		
Derechos a Recibir Efectivo o Equivalentes a Largo Plazo	51,754.08		Cuentas por Pagar a Largo Plazo		
Bienes Inmuebles, Infraestructura y Construcciones en Proceso			Documentos por Pagar a Largo Plazo		
Bienes Muebles		169,162.00	Deuda Pública a Largo Plazo		
Activos Intangibles			Pasivos Diferidos a Largo Plazo		
Depreciación, Deterioro y Amortización Acumulada de Bienes	17,580.83		Fondos y Bienes de Terceros en Garantía y/o en Administración a Largo Plazo		
Activos Diferidos	206,233,474.67		Provisiones a Largo Plazo		
Estimación por Pérdida o Deterioro de Activos no Circulares		1,688,151.61			
Otros Activos no Circulares			HACIENDA PÚBLICA/PATRIMONIO	5,091,393.07	424,504.54
			Hacienda Pública/Patrimonio Contribuido	169,162.00	
			Aportaciones		
			Donaciones de Capital	169,162.00	
			Actualización de la Hacienda Pública/Patrimonio		
			Hacienda Pública/Patrimonio Generado	4,922,231.07	424,504.54
			Resultados del Ejercicio(Ahorro /Desahorro)	3,234,079.46	
			Resultados de Ejercicios Anteriores		424,504.54
			Revalúos		
			Reservas		
			Rectificaciones de Resultados de Ejercicios Anteriores	1,688,151.61	
			Exceso o insuficiencia en la Actualización de la Hacienda Pública/Patrimonio		
			Resultado por Posición Monetaria		
			Resultado por Tenencia de Activos no Monetarios		

Bajo protesta de decir verdad declaramos que los Estados Financieros y sus Notas son razonablemente correctos y responsabilidad del emisor.


Autorizó: LIC. OCTAVIO OLIVARES HERNÁNDEZ
DIRECTOR DE ADMINISTRACION Y FINANZAS

Elaboró: ING. JUAN MANUEL RIVERA GARRIDO
SUBDIRECTOR DE RECURSOS FINANCIEROS


Ente Público: HOSPITAL REGIONAL DE ALTA ESPECIALIDAD DE IXTAPALUCA

CONCEPTO	Saldo Inicial	Cargos del Periodo	Abonos del Periodo	Saldo Final	Variación del Periodo
ACTIVO	281,867,423.56	1,687,798,063.02	1,815,830,799.94	153,834,686.64	-128,032,736.92
Activo Circulante	72,620,931.08	1,685,940,749.41	1,609,527,990.36	149,033,690.13	76,412,759.05
Efectivo y Equivalentes	19,413,069.76	226,717,065.49	231,576,254.43	14,553,880.82	-4,859,188.94
Derechos a Recibir Efectivo o Equivalentes	46,629,787.28	1,091,609,283.09	1,118,233,949.87	20,005,120.50	-26,624,666.78
Derechos a Recibir Bienes o Servicios					
Almacenes	8,959,857.45	367,614,400.83	259,717,786.06	116,856,472.22	107,896,614.77
Estimación por Pérdida o Deterioro de Activos Circulares	-2,381,783.41	0.00	0.00	-2,381,783.41	0.00
Otros Activos Circulares					
Activo No Circulante	209,246,492.48	1,857,313.61	206,302,809.58	4,800,996.51	-204,445,495.97
Inversiones Financieras a Largo Plazo					
Derechos a Recibir Efectivo o Equivalentes a Largo Plazo	9,531,558.84	0.00	51,754.08	9,479,804.76	-51,754.08
Bienes Inmuebles, Infraestructura y Construcciones en Proceso					
Bienes Muebles	36,525.04	169,162.00	0.00	205,687.04	169,162.00
Activos Intangibles					
Depreciación, Deterioro y Amortización Acumulada de Bienes	-10,985.06		17,580.83	-28,565.89	-17,580.83
Activos Diferidos	206,233,474.67	0.00	206,233,474.67	0.00	-206,233,474.67
Estimación por Pérdida o Deterioro de Activos no Circulares	-6,544,081.01	1,688,151.61	0.00	-4,855,929.40	1,688,151.61
Otros Activos no Circulares					

Bajo protesta de decir verdad declaramos que los Estados Financieros y sus Notas son razonablemente correctos y responsabilidad del emisor.



Autorizó: LIC. OCTAVIO OLIVARES HERNÁNDEZ
DIRECTOR DE ADMINISTRACION Y FINANZAS




Elaboró: ING. JUAN MANUEL RIVERA GARRIDO
SUBDIRECTOR DE RECURSOS FINANCIEROS

Ente Público: HOSPITAL REGIONAL DE ALTA ESPECIALIDAD DE IXTAPALUCA

Denominación de las Deudas	Moneda de Contratación	Institución o País Acreedor	Saldo Inicial del Periodo	Saldo Final del Periodo
DEUDA PÚBLICA				
Corto Plazo				
Deuda Interna				
Instituciones de Crédito				
Titulos y Valores				
Arrendamientos Financieros				
Deuda Externa				
Organismos Financieros Internacionales				
Deuda Bilateral				
Titulos y Valores				
Arrendamientos Financieros				
Subtotal Corto Plazo				
Largo Plazo				
Deuda Interna				
Instituciones de Crédito				
Titulos y Valores				
Arrendamientos Financieros				
Deuda Externa				
Organismos Financieros Internacionales				
Deuda Bilateral				
Titulos y Valores				
Arrendamientos Financieros				
Subtotal Largo Plazo				
Otros Pasivos			279,714,963.69	147,015,338.24
Total Deuda y Otros Pasivos			279,714,963.69	147,015,338.24

Bajo protesta de decir verdad declaramos que los Estados Financieros y sus Notas son razonablemente correctos y responsabilidad del emisor.



Autorizó: LIC. OCTAVIO OLIVARES HERNÁNDEZ
DIRECTOR DE ADMINISTRACION Y FINANZAS





Elaboró: ING. JUAN MANUEL RIVERA GARRIDO
SUBDIRECTOR DE RECURSOS FINANCIEROS

Ente Público: HOSPITAL REGIONAL DE ALTA ESPECIALIDAD DE IXTAPALUCA

CONCEPTO	Hacienda Pública/Patrimonio Contribuido	Hacienda Pública/Patrimonio Generado de Ejercicios Anteriores	Hacienda Pública/Patrimonio Generado de Ejercicio	Ajustes por Cambios de Valor	TOTAL
Rectificaciones de Resultados de Ejercicios Anteriores					
Patrimonio Neto Inicial Ajustado del Ejercicio	36,525.04				36,525.04
Aportaciones					
Donaciones de Capital	36,525.04				36,525.04
Actualización de la Hacienda Pública/Patrimonio					
Variaciones de la Hacienda Pública/Patrimonio Neto del Ejercicio		2,540,439.37	-424,504.54		-70,088.41
Resultados del Ejercicio (Ahorro/Desahorro)			-424,504.54		-424,504.54
Resultados del Ejercicios Anteriores		354,416.13			354,416.13
Revalúos					
Reservas					
Rectificaciones de Resultados de Ejercicios Anteriores		2,186,023.24			0.00
Hacienda Pública/Patrimonio Neto Final del Ejercicio 2018	36,525.04	2,540,439.37	-424,504.54		2,152,459.87
Cambios en la Hacienda Pública/Patrimonio Neto del Ejercicio 2019	169,162.00				169,162.00
Aportaciones					
Donaciones de Capital	169,162.00				169,162.00
Actualización de la Hacienda Pública/Patrimonio					
Variaciones de la Hacienda Pública/Patrimonio Neto del Ejercicio		-424,504.54	4,922,231.07		4,497,726.53
Resultados del Ejercicio (Ahorro/Desahorro)			2,809,574.92		2,809,574.92
Resultados del Ejercicios Anteriores		-424,504.54	424,504.54		0.00
Revalúos					
Reservas					
Rectificaciones de Resultados de Ejercicios Anteriores			1,688,151.61		1,688,151.61
Saldo Neto en la Hacienda Pública/Patrimonio 2019	205,687.04	2,115,934.83	4,497,726.53		6,819,348.40

Bajo protesta de decir verdad declaramos que los Estados Financieros y sus Notas son razonablemente correctos y responsabilidad del emisor.


Autorizó: LIC. OCTAVIO OLIVARES HERNÁNDEZ
DIRECTOR DE ADMINISTRACION Y FINANZAS


Elaboró: ING. JUAN MANUEL RIVERA GARRIDO
SUBDIRECTOR DE RECURSOS FINANCIEROS